


Atenção! Cuidados para o transporte

Important Notice for Transport




1. Abra a impressora pelo menu.

Open the device via the user menu.



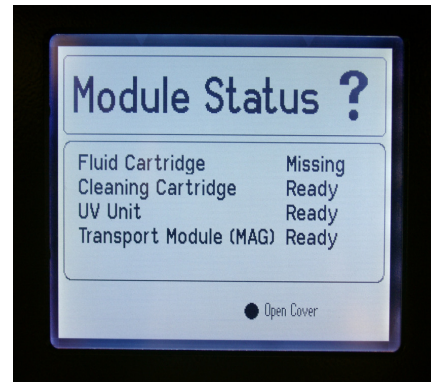
5. Certifique-se que o cartucho de limpeza esteja inserido.

Ensure that the Cleaning Cartridge is inserted.



2. Trave o printhead com a ferramenta fornecida.

Lock the printhead with the supplied tool.



6. Feche a tampa.
Por favor, espere até aparecer a seguinte tela e em seguida desligue a impressora.

Close the top-cover.
Please wait until the following status window appears and switch off the device.



3. Remova o cartucho de tinta "cheio".
4. Insira o cartucho de tinta "vazio".

Remove the Fluid Cartridge.

Insert the Dummy Cartridge.



7. Por favor, use a embalagem original!

Please use the original packaging!

Para maiores informações, favor entrar em contato conosco.

www.phoenixcontact.com.br

Tel. 11 3871-6400